

« DE L'ARBRE



À LA MAISON ! »

COSTE BOIS

NOUVEAUTÉS 2024

Pour consulter notre catalogue dans son intégralité, téléchargez le format digital grâce à ce QR Code ou attendez la visite de votre commercial pour le recevoir au format papier.



Z.I. Le Martoulet - 24170 Belvès - Tél. : 05 53 29 52 05
contact@coste-bois.com - www.coste-bois.com

 coste.bois  www.facebook.com/costebois  costebois

SIRET 328 997 556 000 50 | N° TVA INTRACOMMUNAUTAIRE : FR 26 328 997 556

UNE ENTREPRISE EN TRANSITION ET EN STABILISATION

Deux ans que notre site Coste Bois Belvès accueille l'intégralité de nos activités de production et de négoce. Nos équipes ont été rassemblées et nos conditions de travail améliorées.

Nos équipes jeunes, dynamiques et pleines de projet ont pris pleine possession de notre outil de travail commun pour que nous soyons et restions au plus près de nos clients, fournisseurs, acteurs locaux et de la filière bois.

Le catalogue que vous avez entre les mains ne vous donne plus les tarifs car notre plan de stock subit encore des fluctuations tarifaires. Le contexte inflationniste inédit que nous avons vécu ces dernières années tend à se stabiliser dans la filière du bois et du bâtiment, accentué en cela par une baisse de l'activité dans ce secteur.

2023, DES OBJECTIFS RÉALISÉS

➔ **Une véritable structuration de notre équipe commerciale** : une équipe de commerciaux itinérants efficace et dynamique, des chefs produits avec une véritable expertise, une équipe formée pour vous proposer les meilleurs produits et conseils,

➔ **Des investissements afin de diminuer la pénibilité au travail et de nouveaux espaces de vie pour nos collaborateurs** :

- Des nouveaux bureaux pour l'espace administratif et commercial,
- Le racleur sous la scie Brenta (*photo*), évitant les écorces dans le réseau d'aspiration et supprimant les interventions humaines à risque,
- L'implantation d'une ligne de cerclage dans l'univers du rabotage, limitant la reprise de charge des paquets de parquets massifs,
- La création d'un chapiteau abritant du bois sec en réduisant par deux le flux de bois sortis séchoirs,
- La mise en place de nouveaux racks de stockage permettant de se déplacer en sécurité.



➔ **Le développement des offres de l'Atelier Panneaux** : l'Atelier Panneaux est aujourd'hui en capacité de répondre à vos demandes les plus diverses et variées, en particulier avec la mise en place d'une gamme de caissons répondant à vos projets d'aménagements (voir page 61)

2024 : LA CONTINUITÉ DE NOTRE POLITIQUE COMMERCIALE, SUR LE TERRAIN, AU PLUS PRÈS DE NOS CLIENTS AVEC DES PRIX TOUJOURS PLUS ATTRACTIFS

➔ **Digitalisation de notre espace web** pour les professionnels avec un accès aux tarifs et stocks de notre activité,

➔ **Stabilisation** de nos équipes & de nos activités de négoce et de production.

➔ 2024 marquera aussi et surtout la première année de transmission à la troisième génération avec la reprise progressive de deux des enfants de Christophe et Catherine : Margaux & Romain. Jeunes, dynamiques et plein d'idées, sous les yeux sages de la génération précédente, ils vous assurent de leur engagement auprès de vous tous !

Dans un contexte économique incertain à l'échelle du pays et de nos départements, l'entreprise Coste Bois a pour objectif de consolider son activité et de faire prospérer son activité commerciale sur le territoire afin de renforcer les liens avec nos clients actuels et développer de nouvelles parts de marché.

Soyez certains de notre volonté de vous accompagner au mieux et de vous proposer des produits de qualité avec une véritable expertise et qualité. Nous restons adaptables et tenons à faire perdurer nos échanges, savoirs et savoir-faire dans un climat de confiance.

Toute l'équipe Coste Bois vous remercie de votre fidélité et se tient à votre disposition.

Catherine, Christophe, Margaux et Romain Genson



L'équipe du négoce



L'entreprise Coste Bois au complet

POUR NOUS JOINDRE PAR TÉLÉPHONE

DEVIS & SUIVI
DE COMMANDES
05 53 29 52 05

ADMINISTRATIF
05 53 29 53 24

LOGISTIQUE
05 53 29 53 63

ATELIER
PANNEAUX
05 53 29 50 75

POUR NOUS JOINDRE PAR E-MAIL

prenom@coste-bois.com

Ex. : jerome@coste-bois.com
(prénom sans accents)

ou
contact@coste-bois.com

LES SERVICES

Coste Bois, ce sont aussi des services pour vous accompagner au mieux dans la réalisation de vos projets, de la réflexion à la mise en œuvre !



L'ACCOMPAGNEMENT ET LE CONSEIL

Une équipe formée et spécialisée dans l'achat, la vente, la transformation et la pose de produits en bois ou dérivés du bois, mise à votre service.

NOTRE SALLE D'EXPOSITION

Dans un espace pédagogique et chaleureux, venez découvrir les plus grandes marques et les mises en situation de nos produits d'aménagements intérieurs et extérieurs ainsi que nos gammes de menuiseries intérieures et extérieures.



L'ATELIER PANNEAUX

Notre service de transformation de panneaux répond à toutes vos demandes de découpe, de placage de chants, de presse ou vos projets sur-mesure (voir p. 56)

LE STOCKAGE

Nos dépôts sont dimensionnés pour stocker qualitativement tous les matériaux dont vous avez besoin rapidement.

LE "+" COSTE BOIS

Un meuble d'atelier est à votre disposition pour faire des essais pour les finitions de vos parquets et aménagements intérieurs avec nos produits de finition.



LA LIVRAISON

Nous livrons rapidement vos marchandises chez vous, ou directement sur vos chantiers, dans tout le département de la Dordogne ainsi que les départements limitrophes.

CONSTRUCTION BOIS

BOIS COLLÉS



LAMELLÉ-COLLÉ

| Essences | Sections | Longueurs disponibles | | | Stock | Connecteur Simpson |
|----------|-----------|-----------------------|-------|-------|-------|--------------------|
| | | 6,75 | 10,00 | 13,50 | | |
| Épicéa | 200 x 600 | | • | | ✓ | ?? |

DALLES OSB & ÉPICÉA



| | Stock |
|--|-------|
| OSB 3 dalle 12 mm RL4 pour plancher 2 500 x 675 mm pour parement mural | ✓ |
| OSB 3 dalle 15 mm RL4 pour plancher 2 500 x 675 mm Entraxe possible 45 cm à 150 daN/m ² | ✓ |
| OSB 3 dalle 18 mm RL4 pour plancher 2 500 x 675 mm Entraxe possible 56 cm à 150 daN/m ² | ✓ |
| OSB 3 dalle 22 mm RL4 pour plancher 2 500 x 675 mm Entraxe possible 65 cm à 150 daN/m ² | ✓ |
| NOUVEAU DALLE ÉPICÉA 3 plis, 2 rainures languettes, qualité B/K, 2 480 X 665, ép. 19 mm | ✓ |
| NOUVEAU DALLE ÉPICÉA 3 plis, 2 rainures languettes, qualité B/K, 2 480 X 665, ép. 27 mm | ✓ |

PANNEAUX OSB

| | m ² / pal. | Longueur / largeur | Stock |
|---|-----------------------|--------------------|-------|
| Plaque 9 mm pour contreventement | 334,88 | 280 x 119,6 cm | ✓ |
| 12 mm pour contreventement | 261,20 | 280 x 119,6 cm | ✓ |

ISOLATION ET ÉTANCHÉITÉ



ISOLATION BIOSOURCÉE

Isolation biosourcée BIOFIB : isolation végétale origine France. Paille, chanvre, coton et lin.



Biofib'Trio est une alliance inédite de fibres de chanvre, coton et lin, offrant une isolation thermo-acoustique exceptionnelle. Panneaux 1,25 m x 0,60 m (0,75 m²)

| | Stock | Nombre de panneaux par paquet | Surface par paquet (m ²) | Nombre de panneaux par palette | Surface par palette (m ²) | Perméabilité à la vapeur d'eau Sd (m) | Résistance thermique (R) |
|--------|-------|-------------------------------|--------------------------------------|--------------------------------|---------------------------------------|---------------------------------------|--------------------------|
| 45 mm | | 16 | 12 | 4 | 48 | 0,07 | 1,15 |
| 60 mm | | 12 | 9 | 8 | 72 | 0,09 | 1,55 |
| 80 mm | | 9 | 6,75 | 8 | 54 | 0,12 | 2,10 |
| 100 mm | | 7 | 5,25 | 8 | 42 | 0,15 | 2,60 |
| 120 mm | | 6 | 4,5 | 8 | 36 | 0,18 | 3,15 |
| 145 mm | | 5 | 3,75 | 8 | 30 | 0,21 | 3,80 |
| 160 mm | | 4 | 3 | 8 | 24 | 0,24 | 4,20 |
| 200 mm | | 3 | 2,25 | 8 | 18 | 0,30 | 5,25 |



Biofib'Cloison est une solution d'isolation acoustique écologique composée de fibres de chanvre. Panneaux 1,25 m x 0,60 m (0,75 m²)

| | Stock | Nombre de panneaux par paquet | Surface par paquet (m ²) | Nombre de panneaux par palette | Surface par palette (m ²) | Perméabilité à la vapeur d'eau Sd (m) | Résistance thermique (R) (m ² .K/W) |
|-------|-------|-------------------------------|--------------------------------------|--------------------------------|---------------------------------------|---------------------------------------|--|
| 45 mm | | 16 | 12 | 8 | 96 | 0,09 | 0,90 |
| 60 mm | | 12 | 9 | 8 | 72 | 0,12 | 1,25 |

Pour une pose dans les meilleures conditions, il est important de s'assurer que les supports soient SAINS, SECS et SOLIDES.



Biofib' paille est une solution d'isolation thermique écologique et économique. Légère, facile et rapide à mettre en œuvre. En bottes, pour murs et façades ossature bois (MOB/FOB)


| | Stock | Quantité par palette | Surface par palette (m ²) | Résistance thermique (R) (m ² .K/W) |
|-------------------------|-------|----------------------|---------------------------------------|--|
| L 600 x l 550 x ép. 220 | | 40 | 13,2 | 4,58 |
| L 600 x l 550 x ép. 360 | | 40 | 13,2 | 4,58 |

ISOLATION ET ÉTANCHÉITÉ



SARKING

Utherm Sarking L Comfort est la solution d'isolation thermo-acoustique d'Unilin pour les toitures en pente. Ce complexe bi-matière associe la performance du polyuréthane aux qualités naturelles de la fibre de bois.



Profitez d'un confort thermique en toutes saisons, été comme hiver.

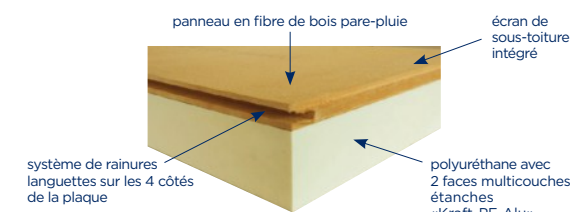
Augmentation du déphasage thermique de la toiture au-delà de 7 heures
 Régulation de la température de la paroi intérieure

CARACTÉRISTIQUES

Dimensions plaques :
 Longueur brute = 2511 mm Largeur brute : 611 mm**
 Longueur nette = 2485 mm Largeur nette : 585 mm

Surface brute plaque : 1,534 m²
 Surface utile plaque : 1,453 m²
 Nombre de plaques nécessaires = Surface chantier / 1,453

**Les dimensions brutes sont les dimensions de facturation



Protégez-vous du bruit grâce à une performance acoustique accrue.

| PLATELAGE BOIS OU DÉRIVÉ Conforme à la réglementation acoustique | POSE AVEC PLAQUE DE PLÂTRE BA13 Gain + 3 dB soit 2 fois moins de bruit | POSE AVEC LAINE DE VERRE ET PLAQUE DE PLÂTRE BA13 Gain + 5 dB soit 3 fois moins de bruit |
|---|---|---|
| Rw (C;Ctr) 36 (-2;-6) RA,tr 30 | Rw (C;Ctr) 44 (-4;-11) RA,tr 33 | Rw (C;Ctr) 48 (-5;-13) RA,tr 35 |

AVANTAGES

- Profiter des meilleures performances thermiques et acoustiques
- Optimiser le volume habitable dans les combles
- Conserver la charpente et les poutres apparentes pour un rendu intérieur esthétique
- Raccourcir la durée des travaux
- Continuer à habiter le logement pendant les travaux

| Libellé produit | Résistance thermique (m ² .K/W) | Épaisseur PU (mm) | Épaisseur fibre de bois (mm) | m ² /palette | Larg. / long. (mm brut) |
|------------------------|--|-------------------|------------------------------|-------------------------|-------------------------|
| Sarking L Comfort 155* | En stock | 6,25 | 120 | 35 | 21,48 |
| Sarking L Comfort 175* | | 7,15 | 140 | 35 | 18,41 |
| Sarking L Comfort 195* | | 8,10 | 160 | 35 | 18,41 |

| Libellé produit | Résistance thermique (m ² .K/W) | Épaisseur PU (mm) | m ² /palette | Larg. / long. (mm) |
|-------------------------|--|-------------------|-------------------------|--------------------|
| Sarking K 80 | En stock | 3,70 | 80 | 80,64 |
| Sarking K / L Plus 100 | | 4,60 | 100 | 69,12 |
| Sarking K / L Plus 130* | En stock | 6,00 | 130 | 51,84 |
| Sarking K / L Plus 140* | | 6,45 | 140 | 51,84 |
| Sarking K / L Plus 160* | | 7,40 | 160 | 40,32 |

*Éligible à Ma Prime Rénov'

brigid®

SOLS EN VINYLE RIGIDE

EN STOCK

Des sols flottants à cliquer, conçus pour vous.

Brigid s'engage à fournir une variété de sols en vinyle de qualité pour votre maison. En utilisant les dernières technologies et en appliquant des procédures de contrôle de qualité strictes, nous vous offrons les meilleurs sols en vinyle rigide. Grâce au système de clic pratique, votre sol Brigid est installé en un rien de temps. Jetez un œil à ce que nous avons actuellement en stock et contactez-nous pour commander ou en savoir plus.


DALLES

Dimensions 610 x 305 mm - épaisseur 4 mm + 1 mm de sous-couche


Classe 33 | 0,55 mm | 4V | Clic
12 pièces / boîte (2,23 m²) | système de clic flottant




Taupe | BR006




Cerf | BR005



Souris | BR007



Écureuil | BR002




Chien de prairie | BR001

PLANCHES

Dimensions 1 219 x 178 mm
Épaisseur 4 mm
+ 1 mm de sous-couche

Classe 33 | 0,55 mm | 4V | Clic
10 pièces / boîte (2,17 m²)
Système de clic flottant



Buffalo | BRI011

PLANCHES LARGES

Dimensions 1 219 x 228 mm
épaisseur 4 mm + 1 mm de sous-couche

Classe 33 | 0,55 mm | 4V | Clic
8 pièces / boîte (2,22 m²) | système de clic flottant

PARQUETS ET LAMBRIS

BERRY  ALLOC

STRATIFIÉS

Chez BerryAlloc, non seulement les sols sont fabriqués en Belgique mais ils le sont pour tous les styles de gens et tous les styles de vie. Savourez cette infinie liberté à travers une gamme étendue de décors bois naturel, de couleurs et de possibilités : clair, foncé, lames extra larges, classiques... Un superbe motif à chevrons ou un sol si pratique, 100% résistant à l'eau ? La lame est dans votre camp !

LILY OAK

8 x 190 x 1 288 mm - 2,20 m²

Trendline 8 V4 23/32

B7005

Accessoires disponibles :
Plinthes 60 x 2 400 mm - 63003070



DAISY OAK

8 x 190 x 1 288 mm - 2,20 m²

Trendline 8 V4 23/32

B7006

Accessoires disponibles :
Plinthes 60 x 2 400 mm - 6300307




SICILY OAK

8 x 190 x 1 288 mm - 2,20 m²

Trendline 8 V4 23/32

B7207

Accessoires disponibles :
Plinthes 60 x 2 400 mm - 63001753



Lily Oak

PARQUETS ET LAMBRIS

LAMBRIS CHÊNE



Épaisseur : 18 mm | sans finition

Largeurs 80, 100, 130, 150 et 195 mm .

Longueurs 2 000 à 2 500 mm.

Profil élégie droite avec rainure et languette en bout et sur la longueur.


Choix A, B, C et D.

PARQUETS ET LAMBRIS

PAREMENT INTÉRIEUR

PANNEAUX DÉCORATIFS

Chêne naturel | base MDF noir




- Panneau décoratif mural 3D à installer facilement au mur, à coller avec une colle polymère élastique
- Les panneaux décoratifs sont emboîtés grâce au système de rainure et languette

- En stock et visible à Vézac -



PLAQUETTES DE PAREMENT CHÊNE



- Essence : chêne
- Format plaquette : 610 x 150 x 10-20 mm
- 1 botte : 0,55 m²

PLAQUETTES DE PAREMENT CUBES CHÊNE



- Essence : chêne
- Format plaquette : 360 x 360 x 8-20 mm
- 1 botte : 0,52 m²

PANNEAUX

NOS SERVICES +

LES VOILETS

Grâce à une optimisation en fin de mois*, l'Atelier Panneaux vous propose des volets sur mesure adaptés à vos chantiers.

Dimensions au choix / plein / rainuré une ou deux faces / tenon pour emboiture haute.

* uniquement sur le 3 plis épicea en 27 mm. Optimisation dernier vendredi de chaque mois pour enlèvement possible 2^e semaine du mois suivant.



Maxence, François, Émeline, Pedro et Geoffroy

LES CAISSONS

Nous sommes en mesure de vous proposer une gamme de caissons où vous pouvez choisir :

- Hauteur
- Largeur
- Profondeur
- Choix du panneau (mélaminé, décor, CP, 3 plis...)
- Choix du chant (ABS, bois)
- Épaisseur du panneau...

...ainsi que les grands standards en 16 et 19 mm. Consultez-nous !



TABLETTES

GTS^{Wood}

SWISS KRONO

C.B.S.T.

| | Épaisseur | Longueur | Largeur |
|-----------------------------------|-----------|----------|---------|
| Mélaminé - blanc ou gris - pleine | 19 mm | 3 000 mm | 500 |
| Mélaminé - blanc ou gris - percée | 19 mm | 3 000 mm | 500 |
| Pin Eliotis - C/C | 18 mm | 2 000 mm | 300 |
| | 18 mm | 2 000 mm | 500 |
| Chêne - XX | 18 mm | 2 500 mm | 300 |
| | 18 mm | 2 500 mm | 400 |
| | 18 mm | 2 500 mm | 500 |
| | 18 mm | 2 500 mm | 600 |

PANNEAUX

PLANS DE TRAVAIL EN STRATIFIÉ

LE PLAN DE TRAVAIL FENIX® ARPA

FENIX®



ROSSO NAMIB
NTA 0789



BLU SHABA
NTA 0792

| | Épaisseur | Dimensions | Stock |
|-----------------------------|-----------|------------------|-------|
| PLAN DE TRAVAIL | 38 mm | 4 100 x 650 mm | ✓ |
| FEUILLE DE STRATIFIÉ | 0,9 mm | 3 050 x 1 300 mm | ✓ |



PANNEAUX MASSIFS NON-ABOUTÉS

| EN STOCK | Épaisseur | Longueur | Largeur |
|--------------------|-----------|----------|----------|
| CHÂTAIGNIER | 22 mm | 2 400 mm | 1 220 mm |
| | 30 mm | 2 400 mm | 1 220 mm |
| | 40 mm | 2 400 mm | 1 220 mm |



PANNEAUX MASSIFS ABOUTÉS

| EN STOCK | Épaisseur | Longueur | Largeur |
|------------------------------------|-----------|----------|----------|
| CHÂTAIGNIER A/B | 32 mm | 3 300 mm | 1 220 mm |
| PLAN DE TRAVAIL CHÂTAIGNIER | 32 mm | 3 300 mm | 672 mm |

PANNEAUX



MDF 100 % FEUILLUS

| | Épaisseur | Longueur x largeur | Standard | Hydro | Next |
|-------------------|-----------|--------------------|----------|-------|------|
| MDF MEDIUM | 12 mm | 2 800 x 2 070 mm | | ✓ | |
| | 18 mm | 2 800 x 2 070 mm | ✓ | | |
| | 19 mm | 2 800 x 2 070 mm | ✓ | ✓ | ✓ |



VALCHROMAT

| | Épaisseur | Longueur x largeur | Hydro |
|------------------------|-----------|--------------------|-------|
| VALCHROMAT NOIR | 19 mm | 2 440 x 1 830 mm | ✓ |



CONTREPLAQUÉS

| | Épaisseur | Longueur x largeur | Collage |
|---------------------------|-----------|--------------------|---------|
| PIN SOLID III+/III | 7 mm | 2 500 x 1 250 mm | CTBX |
| | 12 mm | 2 500 x 1 250 mm | CTBX |
| | 15 mm | 2 500 x 1 250 mm | CTBX |
| | 18 mm | 2 500 x 1 250 mm | CTBX |
| | 21 mm | 2 500 x 1 250 mm | CTBX |



CONTREPLAQUÉS

| | Épaisseur | Longueur x largeur |
|-------------------------------|-----------|--------------------|
| COMPACT EXTÉRIEUR NOIR | 8 mm | 2 800 x 2 070 mm |

MENUISERIES

BLOCS-PORTES MASSIFS



ÉPURE CHÊNE DOSSE

Le chêne dosse provient de la partie la plus éloignée du cœur de l'arbre. Il se caractérise par un veinage marqué, des contrastes de teintes et la présence de nœuds de différentes tailles, faisant de chaque porte un modèle unique.


- Tout le caractère du bois sublimé dans cette porte
- Très bon rapport qualité / prix
- Robustesse : parement chêne massif
- Options disponibles : charnières invisibles et serrure magnétique.



Présence d'aubier (bois clair et foncé), de nœuds résinés, non résinés.
Possible présence de gerces et de fentes.



Épure chêne dosse naturel



LIBRE-SERVICE

ACCESSOIRES MENUISERIE



PENTURES, GONDS, VEROUS...

| EN STOCK | RÉFÉRENCE |
|---|-----------|
| Butée de volet coudée - noir (vendu en kit de 2 butées avec chevilles) | 1006-0820 |
| Butée de volet mortaisée - noir (vendu à l'unité) | 1006-0840 |
| Gond à sceller - noir - 125 x 70 - Ø 14 (vendu à l'unité) | 1006-0235 |
| Gond à visser - noir - 90 x 60 - Ø 14 (vendu à l'unité) | 1006-0200 |
| Gond scellement chimique - noir - 90 x 80 - Ø 14 (vendu à l'unité) | 1006-0160 |
| Gond sur platine - noir - 150 x 40 - Ø 14 (vendu à l'unité) | 1006-0250 |
| Gond sur platine - noir - 150 x 40 - Ø 14 (vendu à l'unité) | 1006-0250 |
| Patte à scellement tête ronde 100 mm (vendu à l'unité) | 1006-2530 |
| Patte à scellement tête ronde 140 mm (vendu à l'unité) | 1006-2550 |
| Patte à scellement tête ronde 190 mm (vendu à l'unité) | 1006-2570 |
| Penture anglaise - noir - L 100 mm - ép. 2,5 mm (vendu à l'unité) | 1006-0412 |
| Penture anglaise - noir - L 200 mm - ép. 2,5 mm (vendu à l'unité) | 1006-0442 |
| Penture anglaise - noir - L 300 mm - ép. 2,5 mm (vendu à l'unité) | 1006-0452 |
| Penture anglaise - noir - L 400 mm - ép. 2,5 mm (vendu à l'unité) | 1006-0462 |
| Penture anglaise - noir - L 500 mm - ép. 2,5 mm (vendu à l'unité) | 1006-0472 |
| Penture droite - L 1000 mm - Ø 14 - noir - ép. 4 mm (vendu à l'unité) | 1006-0550 |
| Penture droite - L 400 mm - Ø 14 - noir - ép. 4 mm (vendu à l'unité) | 1006-0500 |
| Penture droite - L 500 mm - Ø 14 - noir - ép. 4 mm (vendu à l'unité) | 1006-0510 |
| Penture droite - L 600 mm - Ø 14 - noir - ép. 4 mm (vendu à l'unité) | 1006-0520 |
| Penture droite - L 700 mm - Ø 14 - noir - ép. 4 mm (vendu à l'unité) | 1006-0530 |
| Penture droite - L 800 mm - Ø 14 - noir - ép. 4 mm (vendu à l'unité) | 1006-0540 |
| Penture queue de carpe - L 300 - Ø 14 - noir - ép. 4 mm (vendu à l'unité) | 1006-600 |
| Penture queue de carpe - L 400 - Ø 14 - noir - ép. 4 mm (vendu à l'unité) | 1006-610 |
| Penture queue de carpe - L 500 - Ø 14 - noir - ép. 4 mm (vendu à l'unité) | 1006-620 |
| Penture queue de carpe - L 600 - Ø 14 - noir - ép. 4 mm (vendu à l'unité) | 1006-630 |
| Penture queue de carpe - L 700 - Ø 14 - noir - ép. 4 mm (vendu à l'unité) | 1006-640 |
| Penture queue de carpe - L 785 - Ø 14 - noir - ép. 4 mm (vendu à l'unité) | 1006-650 |
| Tourniquet marseillais à sceller 8 x 130 mm | 1006-1100 |
| Tourniquet marseillais à vis 8 x 110 mm | 1006-1030 |
| Verrou box bouton poire + gache noir - Ø 10 (vendu à l'unité) | 1006-1452 |
| Verrou box bouton poire + gache noir - Ø 12 (vendu à l'unité) | 1006-1462 |
| Verrou box bouton poire + gache noir - Ø 14 (vendu à l'unité) | 1006-1472 |
| Verrou box bouton poire + gache noir - Ø 16 (vendu à l'unité) | 1006-1482 |
| Vis pentures - noir - 7 x 50 mm - boîte de 40 pièces | 1006-2070 |
| Vis pentures - noir - 7 x 30 mm - boîte de 40 pièces | 1006-2050 |

ROSACES, POIGNÉES

| EN STOCK | RÉFÉRENCE |
|--|-------------|
| Set de rosaces rond à condamnation avec serrure pour porte galandage finition inox satin | EPD3-71 |
| Poignée de porte Slim Style E300 inox satinée à condamnation | BE300DBAD71 |
| Poignée de porte Slim Style E300 inox satinée clé L | BE300BBB071 |
| Poignée de porte Slim Style E300 cosmo noir à condamnation avec voyant | BE300DBAD83 |
| Poignée de porte Slim Style E700 inox poli / satiné clé L | BE700AB073 |
| Poignée de porte Slim Style E300 cosmo noir clé L | BE300BBB083 |
| Poignée de porte Slim Style E700 inox poli / satiné à condamnation avec voyant | BE700DBAD73 |

TRAITEMENT DES BOIS EXTÉRIEURS



LASURE TECH-WOOD®

• La formulation unique de la Lasure TECH-WOOD® garantit une adhérence parfaite sur tous les bois extérieurs, y compris peu ou non imprégnables tels que mélèze, douglas, red cedar, chêne ainsi que les bois thermotraités et autoclavés.

• 3 couches - rendement : entre 12 et 14 m² / litre / couche - disponible en 1 l, 2,5 l et 5 l.



CHÊNE CLAIR CHÊNE DORÉ CHÊNE MOYEN CHÊNE RUSTIQUE INCOLORE

ÉQUIPEMENTS DE PROTECTION INDIVIDUELLE



| VÊTEMENTS | | |
|---|--------------------------|-----------|
| | TAILLE | RÉFÉRENCE |
| Bermuda Théo - blanc | 40, 42, 44 et 46 | |
| Pantalon coton majoritaire Bruno - anthracite, noir | 38, 40, 42, 44, 46 et 48 | 130430 |
| Pantalon coton majoritaire Bruno - marine | 38, 40, 42, 44, 46 et 48 | 130430 |
| Pantalon largeot demi-ballon Alain - noir | 38, 40, 42, 44 et 46 | 30005 |
| Tricot polaire Christophe - anthracite, noir | L, M, XL et XXL | 79595 |
| Tricot polaire Christophe - gris, noir | L, M, XL et XXL | 79595 |
| Tricot polaire Christophe - marine, noir | L, M, XL et XXL | 79595 |
| Tricot polaire Christophe - olive, noir | S, L, M et XL | 79595 |
| Veste softshell hiver Walter - anthracite, noir | M et L | 78518 |
| Veste softshell hiver Walter - marine, noir | M et L | 78518 |
| Veste softshell hiver Walter - noir | L et XXL | 78518 |
| Veste softshell hiver Walter - olive, noir | L et XL | 78518 |
| Veste softshell Jannik - anthracite, noir | M, L, XXL et 3XL | 79105 |
| Veste softshell Jannik - marine, noir | L et XL | 79105 |
| Veste softshell Jannik - olive, noir | L et XL | 79105 |



Pantalon largeot demi-ballon Alain

Veste polaire Marieke



Veste softshell Jannik



TRANSPORT / LIVRAISON RÉGIONALE

Notre planning de livraison hebdomadaire par zone
(voir carte ci-contre)

| Zones | Axes | Prise de commande (avant 12 h) | Livraison |
|-------|-----------------------|--|--|
| A | Périgueux Est | Mardi → Jeudi → | Jeudi → Lundi → |
| B | Périgueux Ouest | Mardi → Jeudi → | Jeudi → Lundi/mardi → |
| C | Bergerac Nord / Ouest | Lundi → Mercredi → Vendredi → | Mercredi → Vendredi → Mardi → |
| D | Bergerac Sud / Est | Lundi → Mardi → Mercredi → Vendredi → | Mercredi → Jeudi → Vendredi → Mardi → |
| E | Lot-et-Garonne Ouest | Mercredi → | Vendredi → |
| F | Lot Nord | Lundi → | Mercredi → |
| G | Sarlat / Brive | Mardi → Jeudi → | Jeudi → Lundi → |
| H | Lot Sud | NOUVEAU Mercredi → | Vendredi → |
| I | Lot-et-Garonne Est | NOUVEAU Lundi → | Mercredi → |

Livraison avec camion 3,5 t les lundis, mercredis et vendredis



De gauche à droite : Christian, Matthias, Olivier (logisticien), Benoit, Franck et Romain.

TRANSPORT / LIVRAISON RÉGIONALE

Transport par nos soins avec camion-grue et/ou Iveco 3,5 T.

Tarif : les prix du transport ne sont pas communiqués et sont susceptibles d'évoluer en fonction des coûts de gazole. Les prix seront changés sans préavis | **Planning de livraison** : voir ci-contre.

Dépose de marchandise : au pied du camion sur terrain praticable.



Pour toute demande particulière (par exemple grutage), merci d'en référer à notre logisticien, **Olivier Boussac**. Aucun changement ne pourra être effectué sans son accord.

Ligne directe logistique : 05 53 29 53 63
logistique@coste-bois.com



COSTE BOIS

Vivez l'expérience en 3D de notre salle d'exposition. Flashez ce QR code pour vous déplacer dans cet espace et transformez-vous en client !



1

Siège, production,
négoce, distribution
Libre-service
"Quincaillerie & Outillage"

1

Siège, distribution & production
Libre-service et services
"Le Martoulet" - 24170 Belvès
Tél. : 05 53 29 52 05

2

Salle d'exposition parquets, lambris,
menuiseries, aménagements extérieurs
1921, avenue Simone Veil - 24220 Vézac
Tél. : 05 53 28 81 38